



Bundesnetzagentur

www.bundesnetzagentur.de



Einstufung als geschlossenes Verteilernetz gemäß §110 EnWG – Antragstellung –

(aktualisierte Fassung)

Überblick Antragstellung gem. §110 EnWG



Antragsteller



Bundesnetzagentur

Beschlusskammer 8

... beantragt eine Organisationsnummer



... vergibt Organisationsnummer und Passwort

... versendet unterschriebenes

Formular zur Organisationsnummervergabe



... versendet Organisationsnummer



... versendet Passwort



... stellt vollständige Unterlagen zusammen



... packt und verschlüsselt (7-ZIP) die Unterlagen mit dem vergebenen Passwort



... versendet die Unterlagen per E-Mail



... entschlüsselt die Unterlagen und legt elektronische Akte an

... versendet unterschriebenes

Antragsanschreiben





Antragsteller

1. Schritt

... beantragt eine Organisationsnummer



... versendet unterschriebenes
Formular zur Organisationsnummervergabe



- Excel-Formular “Organisationsnummervergabe“ herunterladen
www.bundesnetzagentur.de => Sachgebiete => Elektrizität/Gas => Erhebung von Unternehmensdaten => Antrag nach §110 EnWG
- Ausfüllen der notwendigen Daten (Firma, Anschrift, Antragsbevollmächtigter etc.)

- Senden der Excel-Datei und des eingescannten u.g. Schreibens inkl. Nachweis über Vertretungsbefugnis an:

BK8-110EnWG@BNetzA.de

Name der Excel-Datei:

Firma_Ort_Datum.xls

(bspw. Muster_GmbH_Musterhausen_010112.xls)

Betreff der E-Mail:

ONR-Vergabe_Firma_Ort_Datum

(bspw. ONR-Vergabe_Muster_GmbH_Musterhausen_010112)

- Versendung des von einer vertretungsberechtigten Person unterschriebenen Formulars “Organisationsnummervergabe“
im Original an:

Bundesnetzagentur für Elektrizität, Gas, Telekommunikation, Post und Eisenbahnen
Beschlusskammer 8
Stichwort: ONR §110 EnWG
Postfach 8001
53105 Bonn



Antragsteller

2. Schritt

... stellt vollständige Unterlagen zusammen



... packt und verschlüsselt (7-ZIP) die Unterlagen mit dem vergebenen Passwort



- Erhebungsbogen (xls-Format) und alle Anlagen (pdf- / Word-Format) in elektronischer Form:

Dateinamen (Erhebungsbogen): **Organisationsnummer_Zuordnungsnummer_§110-EHB.xls**

(bspw. 11010000_1_§110-EHB.xls)

Dateinamen (weitere Unterlagen): **Organisationsnummer_Zuordnungsnummer_§110-Anlagenbezeichnung.pdf**

(bspw. 11010000_1_§110-Flurkarte.pdf)

- Packen und verschlüsseln aller Unterlagen mit dem von der Beschlusskammer vergebenen Passwort in einem ZIP-Ordner je Netz:

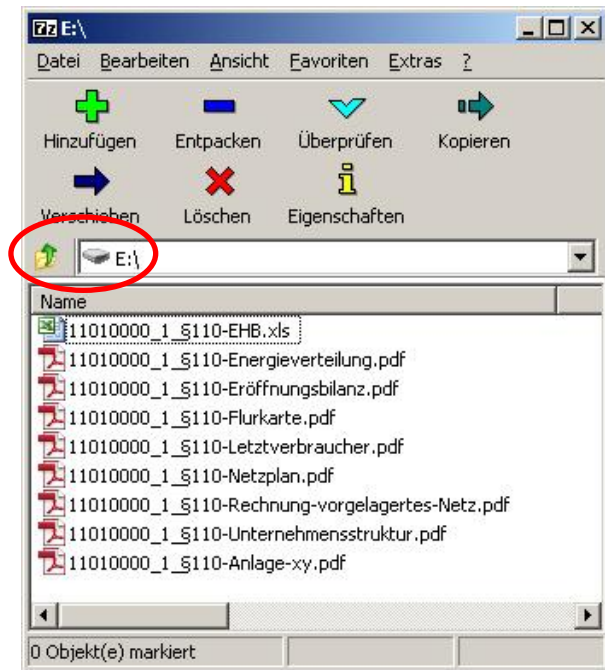
Name der ZIP-Datei: **Organisationsnummer_Zuordnungsnummer_§110_Datum**

(bspw. 11010000_1_§110_010312.zip)



Packen und verschlüsseln mit dem Programm 7-ZIP (Freeware) oder 7-ZIP Portable (ohne Installation):

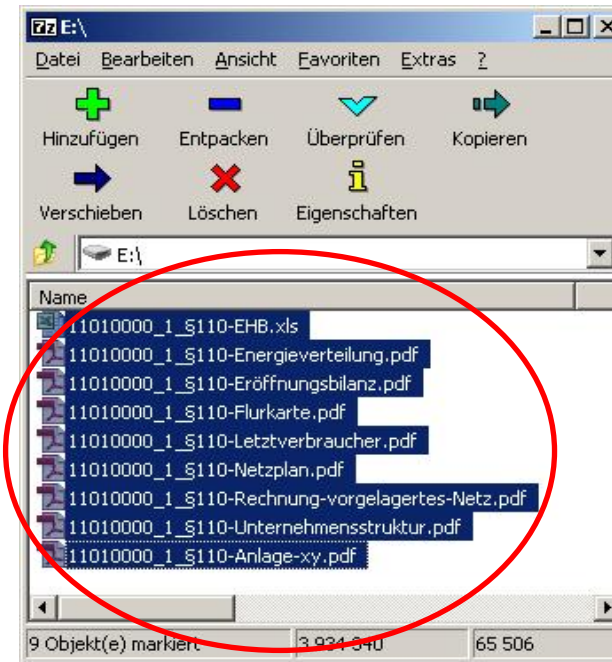
1. 7-Zip starten und Pfad mit Dateien auswählen



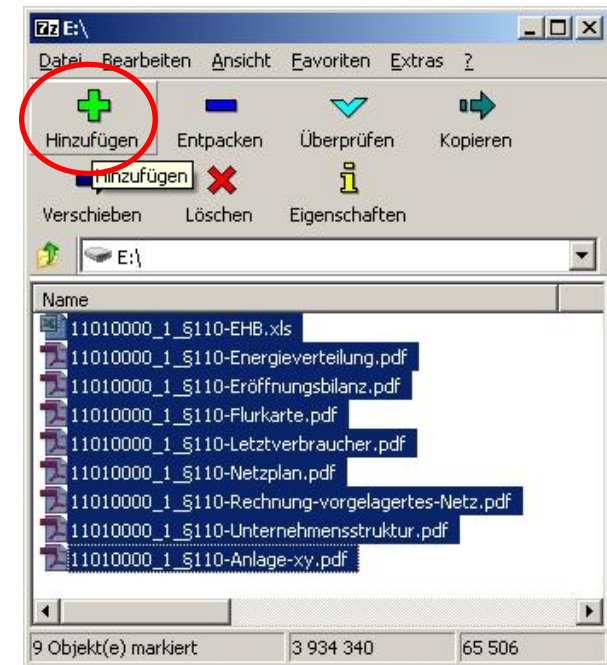
2. Dateien auswählen

(Strg-Taste gedrückt halten + mit linker Maustaste

Dateien auswählen)



3. Auf "Hinzufügen" klicken





4. Dateiname der ZIP-Datei vergeben (siehe Folie 4)

Zu Archiv hinzufügen

Archiv: 11010000_1_\$110_010112.zip

Archivformat: zip

Kompressionsstärke: Normal

Kompressionsverfahren: Deflate

Wörterbuchgröße: 32 KB

Wortgröße: 32

Größe solider Blöcke:

Anzahl CPU-Threads: 2 / 2

Speicherbedarf beim Komprimieren: 67 MB

Speicherbedarf beim Entpacken: 2 MB

In Teildateien aufsplitten (Bytes):

Parameter:

Art der Aktualisierung: Hinzufügen und Ersetzen

Optionen:

☐ Selbstentpackendes Archiv (SFX) erstellen

☐ Zum Schreiben geöffnete Dateien einbeziehen

Verschlüsselung:

Passwort eingeben:

Passwort bestätigen:

☐ Passwort anzeigen

Verfahren: AES-256

OK Abbrechen Hilfe

5. Von der BNetzA vergebenes Passwort eingeben

Zu Archiv hinzufügen

Archiv: 11010000_1_\$110_010112.zip

Archivformat: zip

Kompressionsstärke: Normal

Kompressionsverfahren: Deflate

Wörterbuchgröße: 32 KB

Wortgröße: 32

Größe solider Blöcke:

Anzahl CPU-Threads: 2 / 2

Speicherbedarf beim Komprimieren: 67 MB

Speicherbedarf beim Entpacken: 2 MB

In Teildateien aufsplitten (Bytes):

Parameter:

Art der Aktualisierung: Hinzufügen und Ersetzen

Optionen:

☐ Selbstentpackendes Archiv (SFX) erstellen

☐ Zum Schreiben geöffnete Dateien einbeziehen

Verschlüsselung:

Passwort eingeben: XXXXXX

Passwort bestätigen: XXXXXX

☐ Passwort anzeigen

Verfahren: AES-256

OK Abbrechen Hilfe



6. Passwort bestätigen / noch mal eingeben

Zu Archiv hinzufügen

Archiv: 11010000_1_§110_010112.zip

Archivformat: zip

Kompressionsstärke: Normal

Kompressionsverfahren: Deflate

Wörterbuchgröße: 32 KB

Wortgröße: 32

Größe solider Blöcke:

Anzahl CPU-Threads: 2 / 2

Speicherbedarf beim Komprimieren: 67 MB

Speicherbedarf beim Entpacken: 2 MB

In Teildateien aufsplitten (Bytes):

Parameter:

Art der Aktualisierung: Hinzufügen und Ersetzen

Optionen:

☐ Selbstentpackendes Archiv (SFX) erstellen

☐ Zum Schreiben geöffnete Dateien einbeziehen

Verschlüsselung:

Passwort eingeben: *****

Passwort bestätigen: *****

☐ Passwort anzeigen

Verfahren: AES-256

OK Abbrechen Hilfe

7. Verschlüsselungsverfahren "AES-256" auswählen

Zu Archiv hinzufügen

Archiv: 11010000_1_§110_010112.zip

Archivformat: zip

Kompressionsstärke: Normal

Kompressionsverfahren: Deflate

Wörterbuchgröße: 32 KB

Wortgröße: 32

Größe solider Blöcke:

Anzahl CPU-Threads: 2 / 2

Speicherbedarf beim Komprimieren: 67 MB

Speicherbedarf beim Entpacken: 2 MB

In Teildateien aufsplitten (Bytes):

Parameter:

Art der Aktualisierung: Hinzufügen und Ersetzen

Optionen:

☐ Selbstentpackendes Archiv (SFX) erstellen

☐ Zum Schreiben geöffnete Dateien einbeziehen

Verschlüsselung:

Passwort eingeben:

Passwort bestätigen:

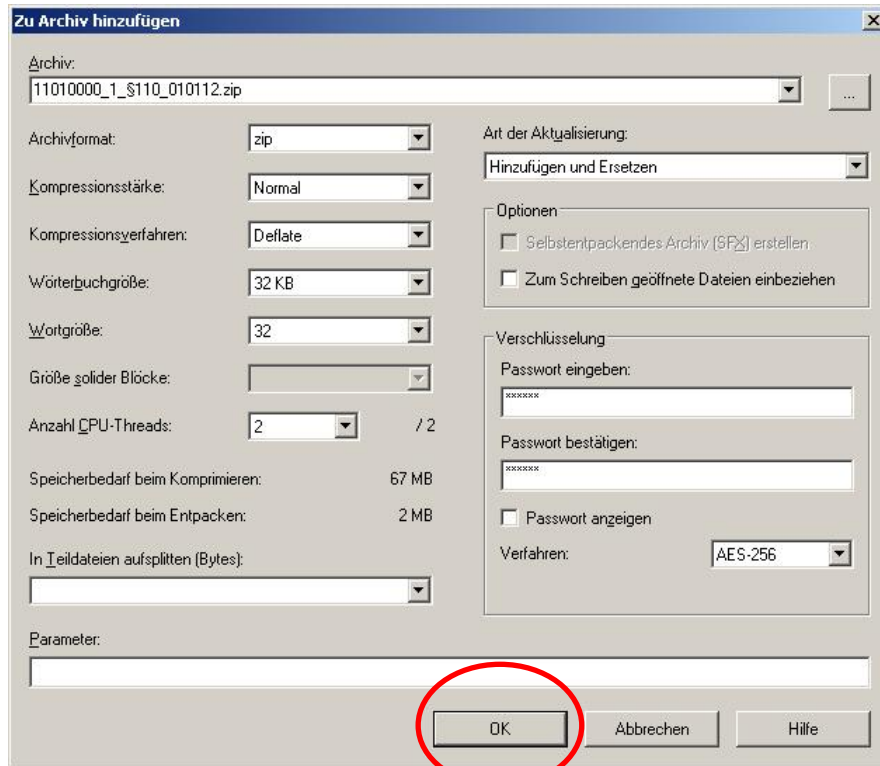
☐ Passwort anzeigen

Verfahren: AES-256

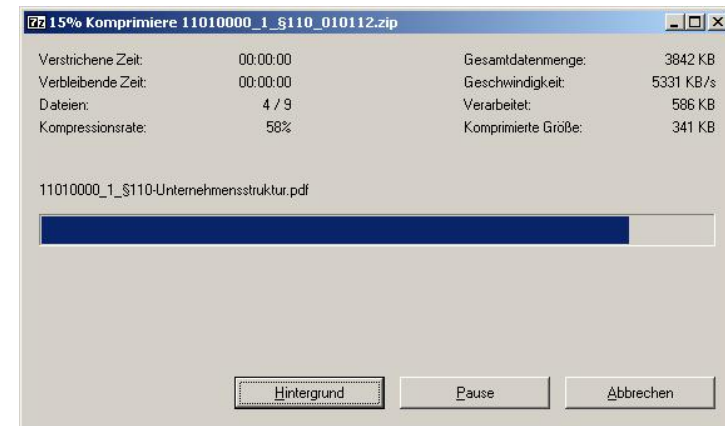
OK Abbrechen Hilfe



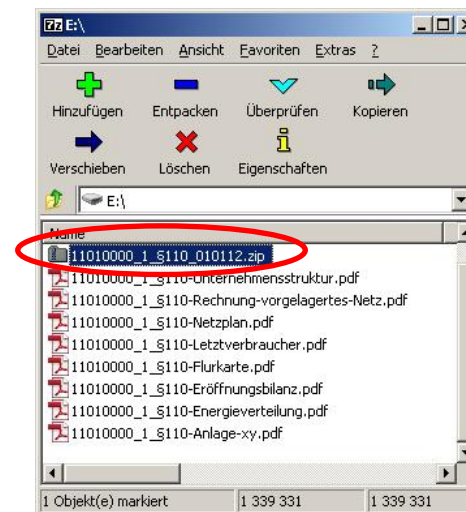
8. Auf "OK" klicken



Dateien werden gepackt und verschlüsselt



ZIP-Datei wurde erzeugt und liegt im selben Ordner wie die ungepackten Dateien





Antragsteller

3. Schritt

... versendet die Unterlagen per E-Mail



... versendet unterschriebenes
Antragsanschreiben



- Senden der gepackten ZIP-Datei und des eingescannten u.g. Schreibens (eine E-Mail je Netz) an: **BK8-110EnWG@BNetzA.de**
Betreff der E-Mail: **Organisationsnummer_Zuordnungsnummer_§110_Datum**
(bspw. 11010000_1_§110_010312)
- Versendung eines von einer vertretungsberechtigten Person unterschriebenen Antragsschreibens im Original an:
Bundesnetzagentur für Elektrizität, Gas, Telekommunikation, Post und Eisenbahnen
Beschlusskammer 8
Stichwort: §110 EnWG
Postfach 8001
53105 Bonn

Stammdatenänderungen



Antragsteller

Optional

... verwendet Excel-Formular "Organisationsnummervergabe" auch zur Meldung von Basisdatenänderungen (Anschrift, Antragsbevollmächtigter etc.)

... versendet o.g. Excel-Formular an bekannte E-Mail-Adresse

... versendet unterschriebenes Formular per Post an die Beschlusskammer 8



- Senden der Excel-Datei und des eingescannten u.g. Schreibens (unverschlüsselt / ungepackt) an: **BK8-110EnWG@BNetzA.de**
Name der Excel-Datei: **Änderungsmeldung_Organisationsnummer_Zuordnungsnummer_§110_Datum.xls**
(bspw. Änderungsmeldung_11010000_1_§110_01052012.xls)
Betreff der E-Mail: **Änderungsmeldung_Organisationsnummer_Zuordnungsnummer_§110_Datum**
(bspw. Änderungsmeldung_11010000_1_§110_010512)
- Versendung des von einer vertretungsberechtigten Person unterschriebenen Formulars "Organisationsnummervergabe"
im Original an: **Bundesnetzagentur für Elektrizität, Gas, Telekommunikation, Post und Eisenbahnen**
Beschlusskammer 8
Stichwort: ONR-Änderungsmeldung §110 EnWG
Postfach 8001
53105 Bonn